



肺功能检查规范化培训万里行——玉林站 会议邀请函

肺功能检查是评估患者呼吸状况的必要检查，国外一些先进国家和地区已将肺功能检查作为和量血压、心电图、胸部 X 线等同样普及的检查项目，对常用的肺功能检查方法也有规范化技术指引。尽管我国肺功能检查的研究与临床应用已有 70 多年历史，但调查显示我国肺功能的开展极不平衡，肺功能检查普及率不足，很多患者因未能及时进行肺功能检查而被误诊和漏诊，错失早期诊断和治疗的良机。

2017 年，《“十三五”卫生与健康规划》将肺功能检测纳入常规体检；这是我国呼吸疾病防治和卫生健康事业的发展的重要里程碑，体现了党和政府对人民健康的关怀，对呼吸疾病防控的重视，也为呼吸学科的发展带来了极好的机遇。相信通过全国呼吸医务工作者的努力，将进一步提升我国慢性气道性疾病的防治水平，为保障国人的气道健康贡献力量。

本项目由国家呼吸系统疾病临床医学研究中心、国家呼吸医学中心、国家呼吸内科医疗质量控制中心、中国肺功能联盟等发起，广州呼吸健康研究院、玉林市第一人民医院担任学术指导。

现将有关事项通知如下：

- 一、会议时间：2024 年 12 月 7-8 日
- 二、会议地点：玉林市第一人民医院急救中心三楼急救市民学校
- 三、会议地址：玉林市玉州区教育中路 495 号
- 四、会议议程：详见附件 1。

五、会议报名：

1、 会前预热: 参与学习人卫慕课《走进肺功能》，并发送慕课证书/学习记录截图上传至：**【腾讯文档】12月07日广西省玉林市万里行参会信息收集** <https://docs.qq.com/form/page/DQUhkdFhLZGtKWU90>（学习流程详见附件2）。

2、 关注“肺功能联盟”微信公众号→“万里行”进入肺功能检查规范化培训会议系统。

3、 登录后，点击“会议报名”。如无账号，请“注册用户”后登录。

4、 报名后，需由主办方及学术指导单位进行参会资格审核，可点击“报名情况”查看审核结果。审核等待时长为3个工作日内。



六、 **注意事项：** 名额有限。为进一步提升呼吸系统疾病诊治技术能力，只有参与完成《走进肺功能》课程学习成绩及完成基线调研者，才能获本项目的培训考核资格。

1、 **报名需提供由人卫慕课出具的《走进肺功能》课程认证证书及肺功能联盟平台基线调研完成截屏，优先获得参会资格！**

2、 无法提供证书及截屏者，需在会前一周完成最新一期《走进肺功能》课程学习及基线调研截屏，并提供相应的佐证材料。完成课程学习并获得课程认

证证书后，才可领取本项目的肺功能规范化培训合格证书。具体学习方式见附件 2。基线调研完成方式见附件 3。

七、会议联系人：

李老师 电话：020-81567047

莫老师 电话：18007758740

会议网址：<http://pftqc.cn>(肺功能检查质量控制网)

八、其他事项：会议产生的交通及住宿费用自理。

玉林市第一人民医院

2024 年 11 月 20 日

附件 1

肺功能检查规范化培训万里行—玉林站会议议程

会议地点：玉林市第一人民医院急救中心三楼急救市民学校

会议时间：2024 年 12 月 07-08 日星期六、日

时 间	内 容	讲 者
2024 年 12 月 07 日星期六		
16: 00—16: 30	签到	
16: 30—17: 30	肺功能仪器操作手把手教学培训	
17: 30—19: 00	肺功能仪器操作自主练习	
2024 年 12 月 08 日星期日		
07: 30—08: 00	签到	
08: 00—08: 20	培训前调查	
08: 20—08: 30	领导开幕致辞	
08: 30—09: 00	肺通气功能检查质控及结果分析	陈思敏 广西医科大学第一附属医院
09: 00—09: 20	支气管舒张试验及结果解读	虞欣欣 广州呼吸健康研究院
09: 20—10: 00	支气管激发试验及结果解读	吴仲平 广州呼吸健康研究院
10: 00—10: 10	茶 歇	
10: 10—10: 50	肺功能检查在慢性气道疾病诊疗中的应用	梁宇峰 玉林市第一人民医院
10: 50—11: 20	肺功能检查在呼吸康复中的应用	孔晋亮 广西医科大学附属医院
11: 20—11: 50	脉冲振荡肺功能技术规范	高怡 广州呼吸健康研究院
11: 50—12: 20	肺功能检查病例分析	杨纯爱 玉林市第一人民医院
午 餐		

14: 00—14: 30	肺功能仪器操作演示及培训	刘文婷 广州呼吸健康研究院
14: 30—15: 30	医师/技师在线考核 (理论+报告判读)	李舒婷 姚晓茵 广州呼吸健康研究院
14: 30—18: 00	技师技能操作考核	吴仲平 刘文婷 虞欣欣 广州呼吸健康研究院

***议程以当天实际为准!**

附件 2

人卫慕课《走进肺功能》课程证书/学习记录下载流程

一、 课程学习方式

1. 基础学习内容:

第一章 肺功能检查的呼吸生理学基础

第二章 肺功能检查的概论

第三章 肺功能检查的技术方法

2. 快速选课流程

PC 电脑端：复制下方链接到浏览器，点击“注册课程”

http://www.pmphmoo.com/mooc_student/#/moocDetails?courseID=35018

手机端：扫描下方二维码下载人卫慕课 APP，搜索“走进肺功能”注册学习

免费 JOIN US
名师·名家·名课

精品在线开放课程
走进肺功能

第1步 登录人卫慕课网www.pmphmoo.com
或扫描二维码下载“人卫慕课”

第2步 搜索“走进肺功能”

第3步 找到课程后点【进入学习】

第4步 登录账号，开启优质学习之旅

学完有证书拿

3. 详细选课流程:

1、 使用手机端学习:

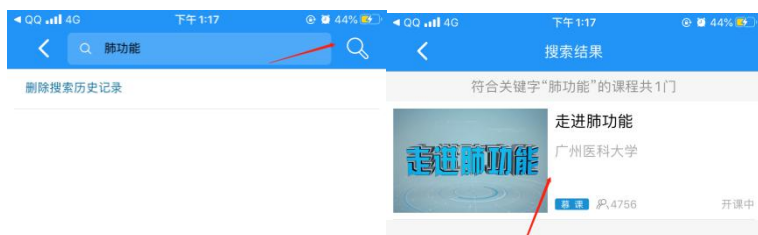
① 下载 app 后用微信/手机号授权登录。注意:请始终使用同一个登录方式。



② 登录后，更新个人信息。（真实姓名将影响后期的证书名字，请务必填写无误）



③ 搜索课程“走进肺功能”，注册课程。



④ 进入学习



2、使用电脑网页端学习:

① 点击人卫慕课网站:<http://www.pmphmooc.com>



② 点击“注册”/“登录”，完成账号注册及登录。

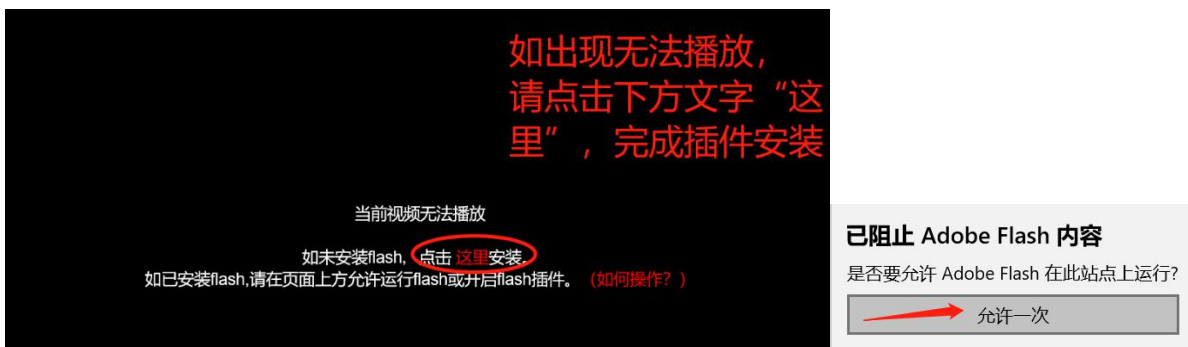


注册成功后, 请进入会员中心, 登记“真实姓名”。(真实姓名将影响后期的证书名字, 请务必填写无误)

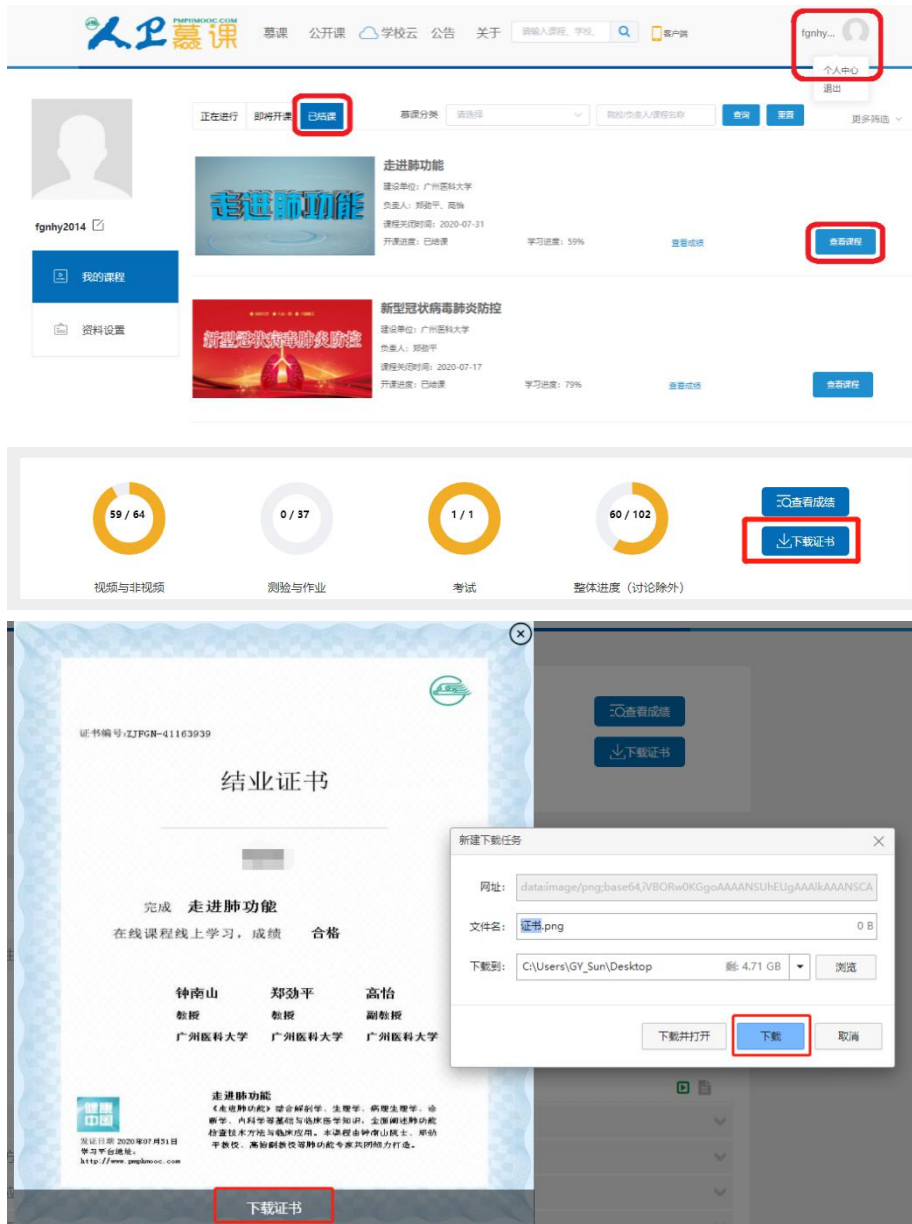


- ③ 重新进入“人卫慕课”网站:<http://www.pmphmoooc.com>
- ④ 点击→重点搜索《走进肺功能》课程, 完成【注册课程】
- ⑤ 点开视频/资料/讨论题/习题, 进行学习。

注意:如视频无法播放, 出现未安装Flash 插件情况, 请点击“允许 flash 运行”就可以正常播放了(如下图)。多种浏览器设置方法参考:<http://www.pmphmoooc.com/web/about?type=5>



二、 课程认证证书下载



要想获得课程证书，您需要完成课程要求的学习内容，包括观看视频+作业+参与互评+讨论等。课程结束后(2024年6月31日后)，课程最终学习总分满60分可获得证书。您可在“个人中心”申请证书。手机和电脑均可下载。申请证书前，请确保您的个人信息中“真实姓名”填写正确，否则证书申请后无法修改。望知悉！

三、 学习记录截图

使用电脑进入“人卫慕课”网站：<http://www.pmphmooc.com>
进入到对应课程，把当前的学习进度情况截图保留，如下图。

人卫慕课 FMPHIMEDUC.COM 慕课 公开课 学校云 公告 关于 请输入课程、学校、 客户端 fgnhy...

可以看到姓名, 如无法显示姓名, 请把“个人信息”中的姓名截图补充即可

走进肺功能

45 / 85 视频与非视频 0 / 38 测验与作业 0 / 1 考试 45 / 104 整体进度 (讨论除外) 查看成绩 下载证书

可以看到学习进度情况

最新公告: 课程更新安排及接收QQ群

课件 使用帮助

第1章 肺功能检查的呼吸生理学基础
可以看到前三章的学习进度情况

- 第1节 什么是肺功能?
- 第2节 肺通气
- 第3节 肺换气
- 第4节 呼吸动力

第2章 肺功能检查的概念

- 第1节 什么是肺功能检查?
- 第2节 肺功能仪器的组成与原理
- 第3节 如何学肺功能检查?
- 第4节 肺功能检查有什么用?

第3章 肺功能检查的技术方法

人卫慕课 FMPHIMEDUC.COM 慕课 公开课 学校云 公告 关于 请输入课程、学校、 客户端 fgnhy...

正在进行 即将开课 已完结 慕课分类 请选择 默认负责人课程名称 查询 重置 更多筛选

张一

我的课程 资料设置

走进肺功能

建设单位: 广州医科大学
负责人: 郑志平、黄旭
课程关闭时间: 2021-07-31
开课进度: 15/25周 学习进度: 43% 查看成绩 继续学习

首页 上一页 第1页/共1页 下一页 末页

附件 3

基线调研问卷填答说明

请报名参会的学员登录以下网址或者扫描二维码进行问卷填写，请保证填写数据尽量准确，数据将用于会后督导使用。填写问卷完毕截图保存记录。

<https://www.wjx.cn/vm/ht2gxf0.aspx#>

