



肺功能检查规范化培训万里行—广州华泰站

会议邀请函

肺功能检查是评估患者呼吸状况的必要检查，国外一些先进国家和地区已将肺功能检查作为和量血压、心电图、胸部 X 线等同样普及的检查项目，对常用的肺功能检查方法也有规范化技术指引。尽管我国肺功能检查的研究与临床应用已有 70 多年历史，但调查显示我国肺功能的开展极不平衡，肺功能检查普及率不足，很多患者因未能及时进行肺功能检查而被误诊和漏诊，错失早期诊断和治疗的良机。故此，国家呼吸系统疾病临床医学研究中心等向全体医务工作者提出了“像量血压一样检查肺功能”的庄严倡议，本次会议作为“像量血压一样检查肺功能”万里行 SMiLE (Screening and Monitoring to Improve Lung disease Early Detection) 项目的落地内容，通过精心设计的培训与考核，逐步建立科学的肺功能检查的培训与考核认证体系。

2017 年，《“十三五”卫生与健康规划》将肺功能检测纳入常规体检。这是我国呼吸疾病防治和卫生健康事业的发展的重要里程碑，体现了党和政府对人民健康的关怀，对呼吸疾病防控的重视，也为呼吸学科的发展带来了极好的机遇。相信通过全国呼吸医务工作者的努力，本项目将进一步提升我国慢性气道性疾病的防治水平，为保障国人的气道健康贡献力量。

此次培训由国家呼吸系统疾病临床医学研究中心、国家呼吸疾病医疗质量控制中心、国家呼吸医学中心、中国医师协会呼吸医师分会肺功能与临床呼吸生理

工作委员会、中国肺功能联盟、广东省预防医学会呼吸病预防与控制专业委员会主办，南方医科大学南方医院、广州呼吸健康研究院承办，广东省南山医学发展基金会、阿斯利康公司协办。现将有关事项通知如下：

一、 会议时间:2023 年 7 月 8 日(周六全天)

二、 会议地点:广东省广州市华泰宾馆广州厅

三、 会议地址:广东省广东省广州市越秀区先烈南路 23 号

1、 关注“肺功能联盟”微信公众号→“万里行”进入肺功能检查规范化培训会议系统。

2、 登录后，点击“会议报名”。如无账号，请“注册用户”后登录。

3、 报名后，需由主办方进行参会资格审核，可点击“报名情况”查看审核结果。审核等待时长为 3 个工作日内。



四、 会议议程:详见附件 1。

五、 报名须知:名额有限。为进一步提升呼吸系统疾病诊治技术能力，只有参与完成《走进肺功能》课程学习成绩者，才能获本项目的培训考核资格。

1、 报名需提供由人卫慕课出具的《走进肺功能》课程认证证书，优先获得参会资格。

2、 无法提供证书者，需在会前一周完成最新一期《走进肺功能》课程学习，并提供相应的佐证材料。完成课程学习并获得课程认证证书后，才可领取本项目的肺功能规范化培训合格证书。具体学习方式见附件 2。

六、 会议联系人：

梁健鹏 电话:15920501804（请发短信联系），邮箱：645292405@qq.com。

会议网址：<http://pftqc.cn>(肺功能检查质量控制网)。

七、 其他事项：会议产生的交通及住宿费用自理。

国家呼吸系统疾病临床医学研究中心

国家呼吸疾病医疗质量控制中心

中国医师协会呼吸医师分会肺功能与临床呼吸生理工作委员会

中国肺功能联盟

南方医科大学南方医院

2023 年 6 月 22 日

肺功能检查规范化培训万里行-广州华泰站会议议程

华泰宾馆广州厅(2023年7月8日)

时间	内容	讲者
主持: 赵海金 (南方医科大学南方医院)		
08:00-08:30	学员签到	
08:30-09:00	会前调查	梁健鹏 (南方医科大学南方医院)
09:00-09:10	开幕致辞	蔡绍曦 (南方医科大学南方医院)
09:10-09:30	肺功能检查概述及规范化培训	蔡绍曦 (南方医科大学南方医院)
09:30-10:00	肺通气功能检查操作方法及质控	黄淑瑜 (南方医科大学南方医院)
10:00-10:30	肺通气功能检查结果分析	钟丽萍 (广州呼吸健康研究院)
10:30-11:00	支气管舒张试验的方法及结果分析	刘文婷 (广州呼吸健康研究院)
11:00-11:30	肺功能检查在慢阻肺中的应用	周明娟 (广东省中医院)
11:30-12:00	肺功能检查在哮喘中的应用	赵海金 (南方医科大学南方医院)
12:00-12:30	肺功能检查病例分析及讨论	沈北兰 (广州呼吸健康研究院)
12:30-14:00	午餐	
	肺功能仪器操作自主练习	
14:00-14:30	肺功能仪器操作演示及培训	黄淑瑜 (南方医科大学南方医院)
14:30-17:00	医师 (理论+报告判读考核)	梁健玲 (广州呼吸健康研究院)
14:30-17:00	技师考核 (分组考核) 理论+报告判读考核 (主会场) 技师技能操作考核 (技师分会场)	梁健鹏 (南方医科大学南方医院) 黄淑瑜 (南方医科大学南方医院) 王旭东 (广州呼吸健康研究院) 陈树冰 (广州呼吸健康研究院) 安嘉颖 (广州呼吸健康研究院) 虞欣欣 (广州呼吸健康研究院)

附件 2

人卫慕课《走进肺功能》课程证书/学习记录下载流程

一、 课程学习方式

1. 基础学习内容:

第一章 肺功能检查的呼吸生理学基础

第二章 肺功能检查的概论

第三章 肺功能检查的技术方法

2. 快速选课流程

PC 电脑端：复制下方链接到浏览器，点击“注册课程”

http://www.pmphmocc.com/mooc_system/#/moocDetails?courseID=33668

手机端：扫描下方二维码下载人卫慕课 APP，搜索“走进肺功能”注册学习

免费 JOIN US
名师·名家·名课

精品在线开放课程
走进肺功能

第1步 登录人卫慕课网www.pmphmocc.com
或扫描二维码下载“人卫慕课”

第2步 搜索“走进肺功能”

第3步 找到课程后点【进入学习】

第4步 登录账号，开启优质学习之旅

学完有证书拿

3. 详细选课流程:

1、 使用手机端学习:

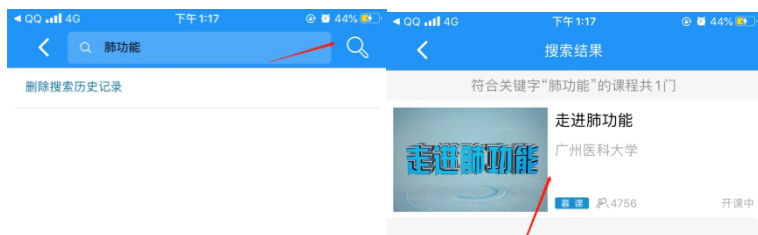
① 下载 app 后用微信/手机号授权登录。注意:请始终使用同一个登录方式。



② 登录后，更新个人信息。(真实姓名将影响后期的证书名字，请务必填写无误)



③ 搜索课程“走进肺功能”，注册课程。



④ 进入学习



2、 使用电脑网页端学习:

① 点击人卫慕课网站:<http://www.pmphmooc.com>



② 点击“注册”/“登录”，完成账号注册及登录。

普通用户注册
手机快速注册

用户名

密码

[立即注册](#)

我已阅读并接受 [《人卫智网用户协议》](#)



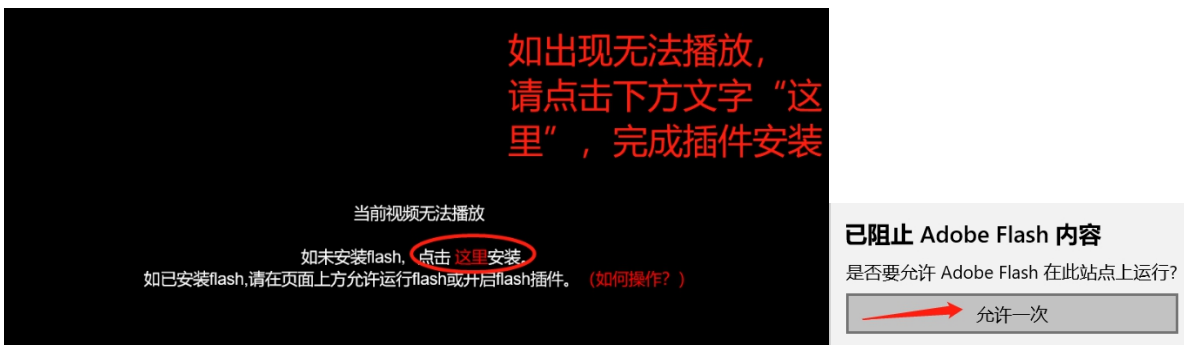
注册成功后, 请进入会员中心, 登记“真实姓名”。(真实姓名将影响后期的证书名字, 请务必填写无误)



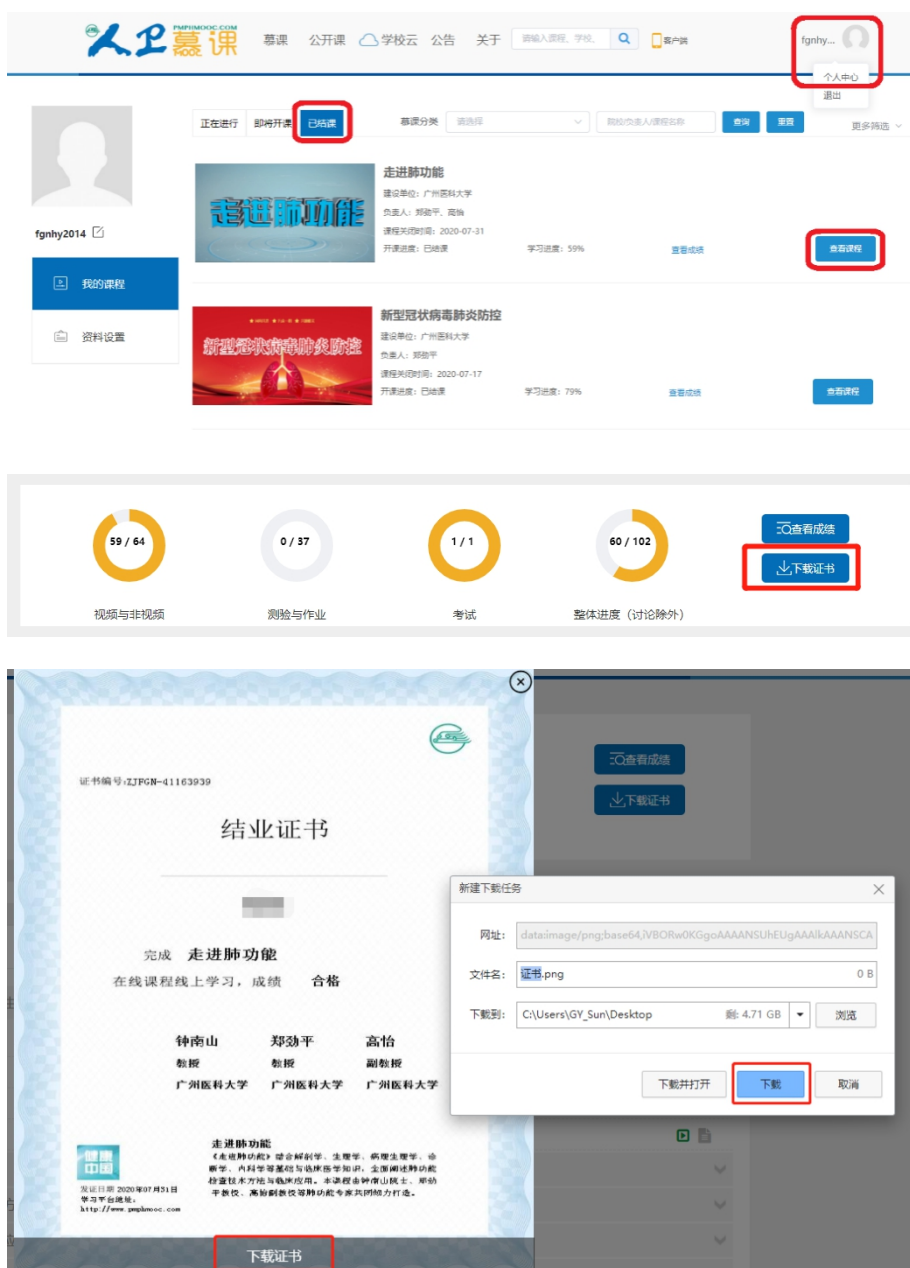
- ③ 重新进入“人卫慕课”网站:<http://www.pmphmooc.com>
- ④ 点击→重点搜索《走进肺功能》课程, 完成【注册课程】
- ⑤ 点开视频/资料/讨论题/习题, 进行学习。

注意:如视频无法播放, 出现未安装Flash 插件情况, 请点击“允许 flash 运行”就可以正常播放了(如下图)。多种浏览器设置方法参

考:<http://www.pmphmooc.com/web/about?type=5>



二、课程认证证书下载



要想获得课程证书，您需要完成课程要求的学习内容，包括观看视频+作业+参与互评+讨论等。课程结束后(2024年1月1日后)，课程最终学习总分满60分可获得证书。您可在“个人中心”申请证书。手机和电脑均可下载。申请证书前，请确保您的个人信息中“真实姓名”填写正确，否则证书申请后无法修改。望知悉！

三、学习记录截图

使用电脑进入“人卫慕课”网站：<http://www.pmphmooc.com>

进入到对应课程，把当前的学习进度情况截图保留，如下图。

可以看到姓名，如无法显示姓名，请把“个人信息”中的姓名截图补充即可

走进肺功能

45 / 65 0 / 38 0 / 1 45 / 104

视频与非视频 测验与作业 考试 整体进度 (讨论除外)

[查看成绩](#) [下载证书](#)

可以看到学习进度情况

- 课程
- 公告
- 测验与作业
- 考试
- 讨论
- 进度与成绩
- 错题集

课程 [使用帮助](#)

第1章 肺功能检查的呼吸生理学基础

第1节 什么是肺功能? [讨论](#) [作业](#)

第2节 肺通气 [讨论](#) [作业](#)

第3节 肺换气 [讨论](#) [作业](#)

第4节 呼吸动力 [讨论](#) [作业](#)

第2章 肺功能检查的概论

第1节 什么是肺功能检查? [讨论](#) [作业](#) [评论](#)

第2节 肺功能仪器的组成与原理 [讨论](#) [作业](#)

第3节 如何学好肺功能检查? [讨论](#) [作业](#) [评论](#)

第4节 肺功能检查有什么用? [讨论](#) [作业](#) [评论](#)

第3章 肺功能检查的技术方法

可以看到前三章的学习进度情况



[我的课程](#)

[资料设置](#)

正在进行 即将开课 已结束

课程分类

默认负责人课程名称

[查询](#) [重置](#) [更多筛选](#)

走进肺功能

建设单位: 广州医科大学

负责人: 郑劲平、蒋怡

课程关联时间: 2021-07-31

开课进度: 15/29周 学习进度: 43% [查看成绩](#) [继续学习](#)